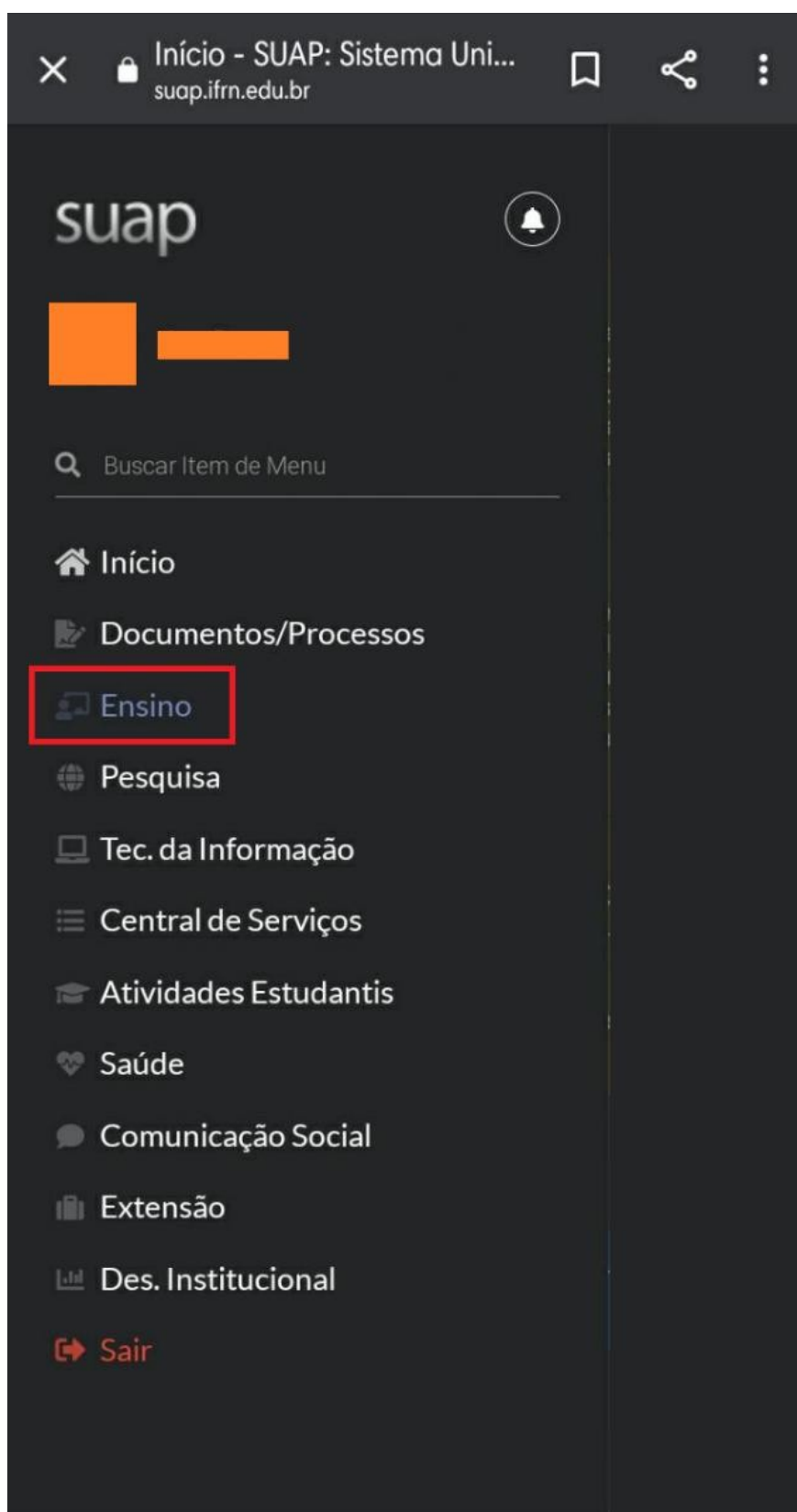


SUAP - Chave de Acesso do Responsável

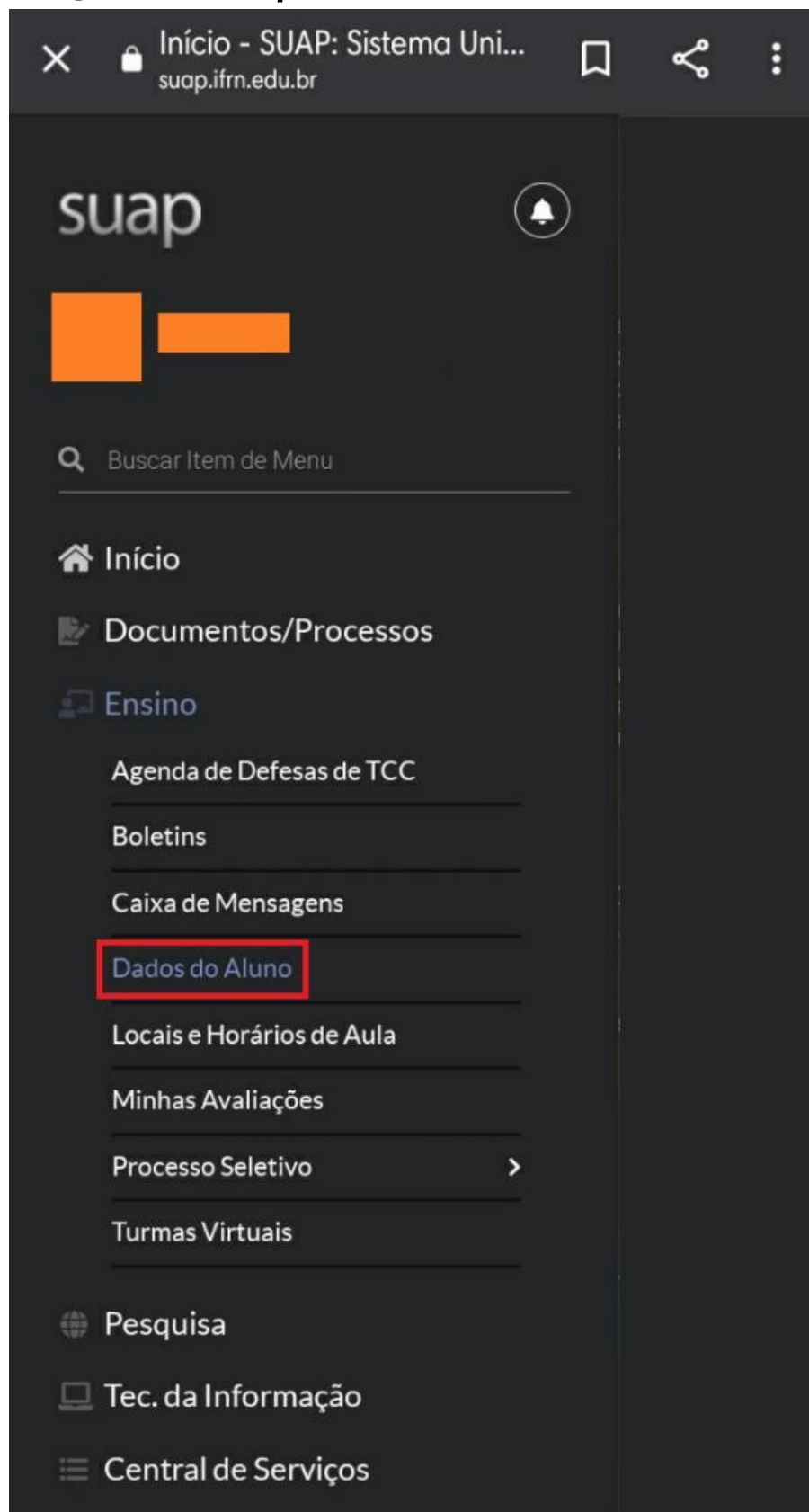
Os responsáveis pelos discentes possuem um código chave acesso no SUAP, para visualizar boletim de notas, frequência e situação daqueles pelos quais são encarregados.

Para conseguir a chave de acesso, o aluno deverá fazer o login no SUAP e seguir os passos como descritos abaixo:

*Dentro do SUAP, clique em
“Ensino”.*



Em seguida, clique em “Dados do Aluno”.



Dentro da página de dados do aluno, há uma aba chamada “Dados Pessoais”, clique nela.



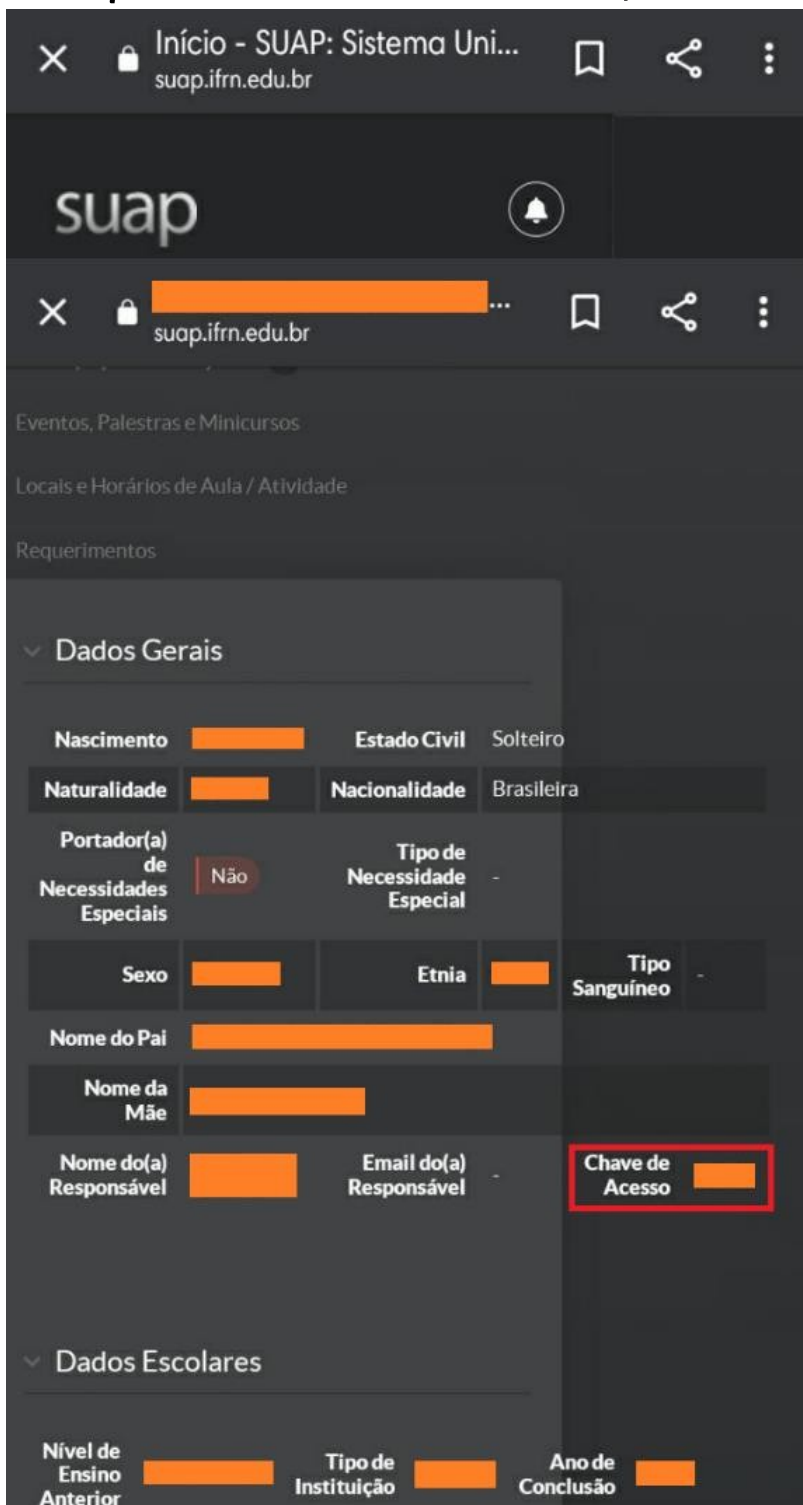
A captura de tela mostra a interface de usuário de um sistema de informações do aluno. No topo, há uma seção de status com os seguintes itens:

- Situação Sistêmica:** Matriculado no
- Impressão Digital:** Sim
- Emitiu Diploma:** Não
- EDUCACENSO:** (botão laranja)

Abaixo, há uma lista de abas e links de navegação. A aba **Dados Pessoais** está destacada com um retângulo vermelho. Outras abas incluem:

- Dados Acadêmicos
- Pasta Documental
- Requisitos de Conclusão (3)
- Pedidos de Renovação de Matrícula (2)
- Atividades Complementares
- TCC / Relatórios
- Medidas Disciplinares / Premiações
- Boletins
- Atividades Específicas
- Histórico
- Caracterização Socioeconômica
- Atividades Estudantis
- Dados Bancários
- Participações em Projetos (2)
- Eventos, Palestras e Minicursos
- Locais e Horários de Aula / Atividade
- Requerimentos

Dentro da aba de dados pessoais, há um campo chamado “Chave de Acesso”, que contém um código de 5 caracteres. Este é o código ao qual este tutorial se refere.



Início - SUAP: Sistema Uni...
suap.ifrn.edu.br

suap

suap.ifrn.edu.br

Eventos, Palestras e Minicursos

Locais e Horários de Aula / Atividade

Requerimentos

▼ Dados Gerais

Nascimento		Estado Civil	Solteiro		
Naturalidade		Nacionalidade	Brasileira		
Portador(a) de Necessidades Especiais	Não	Tipo de Necessidade Especial	-		
Sexo		Etnia		Tipo Sanguíneo	-
Nome do Pai					
Nome da Mãe					
Nome do(a) Responsável		Email do(a) Responsável		Chave de Acesso	

▼ Dados Escolares

Nível de Ensino Anterior		Tipo de Instituição		Ano de Conclusão	
--------------------------	--	---------------------	--	------------------	--

O responsável pelo aluno terá acesso as informações sobre ele através do endereço <https://suap.ifsertoape.edu.br/accounts/login/>

Neste link, fazendo o login com a “matrícula do aluno” e “chave de acesso” ele poderá conferir em tempo real a dados acadêmicos, dados pessoais, requisitos para conclusão, boletim (frequência do estudante), histórico, acompanhamentos etep, locais e horários de aulas, notificações, participações em projeto, dentre outras informações.