

## Saiba como se inscrever no auxílio emergencial da assistência estudantil

Acesse o link do formulário descrito no edital

### Formulário - Auxílio Emergencial

O presente formulário tem por finalidade subsidiar a concessão de Auxílio Emergencial da Política de Assistência Estudantil aos estudantes matriculados em cursos presenciais do IF Sertão-PE/Campus Salgueiro.

Antes de iniciar o preenchimento deste formulário é indispensável realizar a leitura do edital e certificar-se de que atende aos requisitos nele estabelecidos.

ATENÇÃO: poderão candidatar-se ao auxílio emergencial APENAS os estudantes que no atual momento NÃO estão recebendo auxílio da assistência estudantil ou do Programa Bolsa Permanência/MEC, ou ainda bolsas de estágio, pesquisa, extensão.

O nome e a foto associados à sua Conta do Google serão registrados quando você fizer upload de arquivos e enviar este formulário. Não é [exemplo@exemplo.com.br?](#) [Alternar conta](#)

\*Obrigatório

Endereço de e-mail \*

Seu e-mail

Próxima Página 1 de 9

Nunca envie senhas pelo Formulários Google.

Certifique-se de que você está usando seu e-mail para responder o formulário.

### Formulário - Auxílio Emergencial

O presente formulário tem por finalidade subsidiar a concessão de Auxílio Emergencial da Política de Assistência Estudantil aos estudantes matriculados em cursos presenciais do IF Sertão-PE/Campus Salgueiro.

Antes de iniciar o preenchimento deste formulário é indispensável realizar a leitura do edital e certificar-se de que atende aos requisitos nele estabelecidos.

ATENÇÃO: poderão candidatar-se ao auxílio emergencial APENAS os estudantes que no atual momento NÃO estão recebendo auxílio da assistência estudantil ou do Programa Bolsa Permanência/MEC, ou ainda bolsas de estágio, pesquisa, extensão.

O nome e a foto associados à sua Conta do Google serão registrados quando você fizer upload de arquivos e enviar este formulário. Não é [exemplo@exemplo.com.br?](#) [Alternar conta](#)

\*Obrigatório

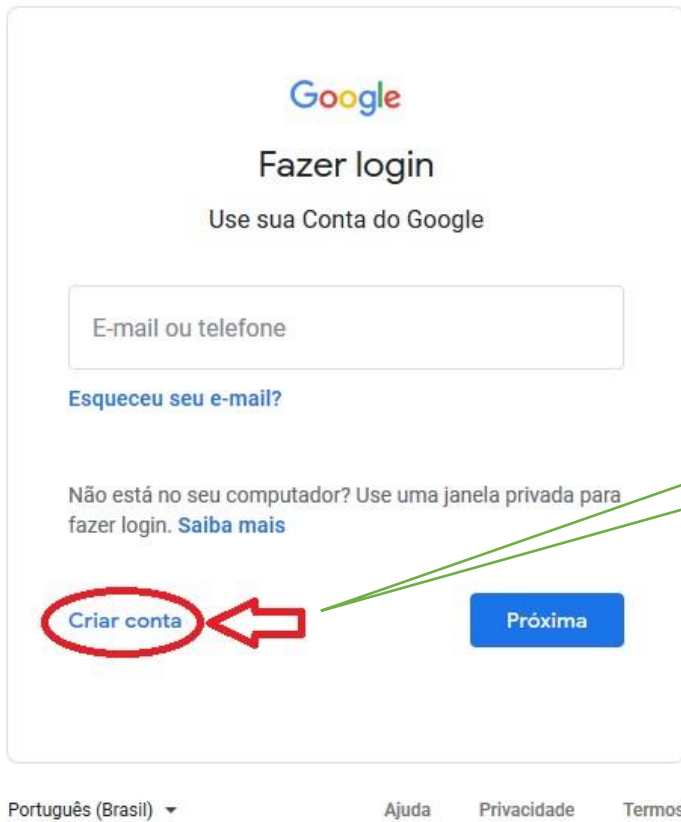
Endereço de e-mail \*

Seu e-mail

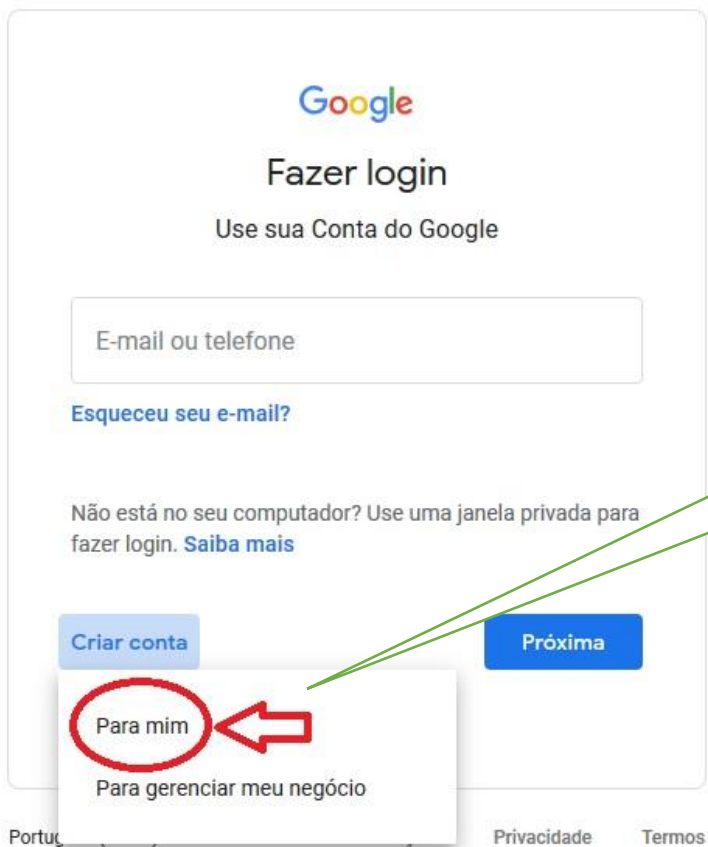
Próxima Página 1 de 9

Nunca envie senhas pelo Formulários Google.

Caso não seja seu e-mail, altere para sua conta e inicie o preenchimento do formulário.



Caso não possua um e-mail ou seu e-mail não seja vinculado a uma conta Google, crie um ou vincule seu e-mail clicando em "Criar conta".



Para continuar, clique em "Para mim".

Google

## Criar sua Conta do Google

Nome  Sobrenome

Nome de usuário  @gmail.com

Você pode usar letras, números e pontos finais

**Usar meu endereço de e-mail atual em vez disso**

Senha  Confirmar

Use oito ou mais caracteres com uma combinação de letras, números e símbolos

[Faça login em vez disso](#)

Português (Brasil) ▼ [Ajuda](#) [Priv](#)

Para criar um e-mail, preencha os campos com os dados solicitados, conforme na imagem, e depois clique em “Próxima”.

Caso queira vincular um e-mail que você já possui, clique em “Usar meu endereço de e-mail atual em vez disso”, preencha os campos solicitados, e depois clique em “Próxima”.

Google

## Confirme seu endereço de e-mail

Informe o código de verificação que enviamos para . Caso não consiga encontrá-lo, verifique sua pasta de spam.

Inserir código

[Voltar](#)

Português (Brasil) ▼ [Ajuda](#) [Privacidade](#) [Termos](#)


Caso tenha escolhido a opção de vincular um e-mail existente, insira o código que foi enviado para o e-mail informado e clique em “Verificar”.

Se optou por criar um novo e-mail, passe para o próximo passo.


Google

## Verifique seu número de telefone

Para sua segurança, o Google quer confirmar se é realmente você. O Google enviará uma mensagem de texto com um código de verificação de seis dígitos. *São cobradas taxas padrão*



[Voltar](#) [Próxima](#)



Suas informações pessoais são particulares e seguras



Português (Brasil) [Ajuda](#) [Privacidade](#) [Termos](#)

**Insira um número de celular válido para receber o código de verificação por sms e clique em "Próxima".**

Google


## Verifique seu número de telefone

Para sua segurança, o Google quer confirmar se é realmente você. O Google enviará uma mensagem de texto com um código de verificação de seis dígitos. *São cobradas taxas padrão*

 (87) 

Inserir código de verificação

[Voltar](#) [Ligar em vez disso](#) [Verificar](#)



Suas informações pessoais são particulares e seguras


Português (Brasil) [Ajuda](#) [Privacidade](#) [Termos](#)


**Insira o código recebido por mensagem de texto no celular (sms) e clique em "Verificar".**

Preencha os campos com os dados solicitados, conforme na imagem e clique em "Próxima".

Google

## Bem-vindo ao Google



 Número de telefone (opcional)

Usaremos seu número para segurança da conta. Ele não ficará visível para outras pessoas.


Dia  Mês  Ano

Data de nascimento

Gênero

[Por que pedimos essas informações](#)

[Voltar](#) [Próxima](#)



Suas informações pessoais são particulares e seguras

Google

## Faça muito mais com seu número

Se quiser, você pode adicionar seu número de telefone à sua conta para usar em todos os serviços do Google. [Saiba mais](#)


Por exemplo, seu número será usado para

- Receber videochamadas e mensagens
- Tornar os serviços do Google mais relevantes para você, incluindo os anúncios exibidos

[Mais opções](#)

[Voltar](#)

[Pular](#) [Sim](#)



Suas informações pessoais são particulares e seguras

Nesta tela clique em "Pular".

Nós também combinamos esses dados entre nossos serviços e em todos os seus dispositivos para essas finalidades. Por exemplo, dependendo das configurações da sua conta, exibimos anúncios com base nas informações sobre seus interesses, que recuperamos por meio do uso que você faz da Pesquisa Google e do YouTube. Utilizamos dados de trilhões de consultas de pesquisa para criar modelos de correção ortográfica que usamos em todos os nossos serviços.

#### Você no controle

Dependendo das configurações da sua conta, alguns desses dados podem estar associados à sua Conta do Google. Nós os tratamos como informações pessoais. Você pode controlar a forma como coletamos e usamos esses dados clicando em "Mais opções" abaixo. Você poderá ajustar seus controles ou revogar seu consentimento no futuro sempre que quiser, visitando a página Minha Conta ([myaccount.google.com](https://myaccount.google.com)).

MAIS OPÇÕES ▾

Cancelar

Concordo

Na tela dos termos de uso, você deverá clicar em "Concordo" para finalizar seu cadastro.

Google Conta

Pesquisar na Conta do Google



- Início
- Informações pessoais
- Dados e personalização
- Segurança
- Pessoas e compartilhamento
- Pagamentos e assinaturas



Bem-vindo,

Gerencie suas informações, privacidade e segurança para que o Google atenda suas necessidades

#### Privacidade e personalização

Veja os dados na sua Conta do Google e escolha qual atividade salva para personalizar sua experiência no Google



Gerenciar seus dados e a personalização

#### Mantemos sua conta protegida

A Verificação de segurança fornece recomendações personalizadas para proteger sua conta



Primeiros passos

Aparecerá uma tela de boas-vindas e você já poderá usar o e-mail para responder o formulário do auxílio emergencial.